

ミル挽き珈琲。

アドスリム

GRIND COFFEE ON A MILL
Refreshing both mind and body.

■ノンフロン冷媒 (CO₂)採用 業界トップレベルの省エネ性

- ・地球温暖化係数1のCO₂冷媒を採用、地球温暖化防止に貢献します。
- ・年間消費電力量のトップランナー目標値を122%も達成する業界トップの省エネ性能です。

■一杯ずつ抽出する本格レギュラーコーヒー

- ・吸引式ブリューワ機構でコーヒーの美味しさを最大限引き出します。
- ・マイコン制御で簡単に幅広い味の作り込みが可能です。

■設置しやすい省スペース設計

- ・幅53cm、奥行き58cm、高さ157cmのコンパクトボディでオフィス内でも楽々設置できますのでお客様のすぐそばで本格コーヒーを提供できます。



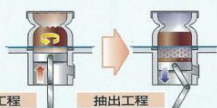
アドスリム

GRIND COFFEE ON A MILL
Refreshing both mind and body.

美味しさの秘密

当社自慢の「吸引式ブリューワ機構」

- 特殊形状のチャンバーによる残留カス低減で、長期販売停止後でも鮮度保持
- 抽出タイミングをマイコンで簡単調整、幅広い味の作り込みが可能



香り高い珈琲の提供

2キャニスタで、ホットとコールドそれぞれに適した豆から抽出できます。

ダストがないスッキリした味の透明度の高い珈琲



消費者にやさしい



冷温が選択しやすい商品案内

デジタルカウントダウン表示（調理時間）

調理中は点滅でお知らせ。調理中はオートロック付きで安全性向上。

商品を一時的に置く事ができる小テーブル。

メニュー

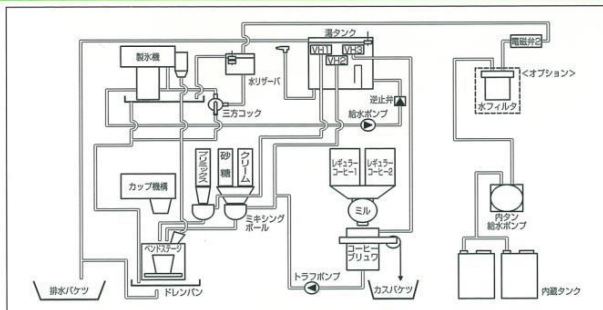
ホット商品

ミル挽きキリマンジャロ
ミル挽きキリマンジャロアメリカン
ミル挽きカフェラテ
パンホーテンココア
紅茶（ストレート、ミルク、レモン）

アイス商品

ミル挽きアイスコーヒー
ミル挽きアイスコーヒーアメリカン
ミル挽きアイスカフェラテ
アイスパンホーテンココア
アイスティー（ストレート、ミルク、レモン）

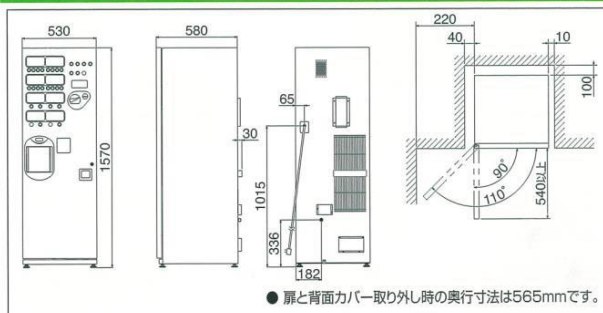
システム図



外形寸法図

給水口位置

設置スペース



仕様

型 式 名	CST-Z500MWT
選 択 ボ タ ン	22ボタン
収 容	レギュラーコーヒー：3L（豆）×2 砂糖：2L×1、クリーム：2L×1 （最大収容量） プリミックスパウダー：2L×1
量 カ ッ プ	9オンス 最大200個
外 形 寸 法	幅530×奥行580（最大奥行き610）×高さ1570mm
製 品 質 量	128kg（空質量）
電 源	単相100V±10V 50/60Hz（コンセント容量15A）
定 格 消 費 電 力	485/495W（50/60Hz）
電熱装置消費電力	887W
製氷機	圧縮機 300W（冷媒 R744/160g） 貯水量 1.5kg
加熱装置	温水タンク 3.7L 加熱ヒーター 800W シーズヒーター
給 水 方 式	内蔵タンク方式 15L×2
表 示 装 置	販売中、つり銭切れ、売切、氷切れ、省エネ運転中、調理時間カウント表示
オプション部品	原料売切れセンサー 6.5/7オンスカップリング マイカップキット 水道直結キット
品 名	カップ式飲料自動販売機
区 分	X
調整熱容量	1.891kJ
年間消費電力量	995kW・h

●お問い合わせは・・・

総合自動販売機オペレーター
トヨベンディング株式会社



0120-170-522

〒464-0807 名古屋市千種区東山通五丁目65番地 東山ビルA棟3階 TEL (052) 789-1780